

von Kindern  
für Kinder!



SOMMER-  
AUSGABE

## INHALT:

- \* Thema des Monats "Mein Lieblingstier"
  - \* großer Foto-Wettbewerb
  - \* Tag der offenen Tür in der GGS
  - \* News aus der Grundschule
  - \* der große Mensa-Check
  - \* ein Besuch bei der Bird-Control
  - \* ab in die Sommerferien
  - \* Bastelanleitungen, Rätsel, Witze und Comics
- u.n.v.m.

## Großer FOTO-WETTBEWERB

zum Thema ‚Landschaftsfotografie‘



Deine Chance!  
Mach mit und  
gewinne tolle Preise!

z.B. Stative, dein Foto auf Leinwand, Profi-Fotohandschuhe,  
Power Banks, u.v.m.

Alle Infos dazu auf den Seiten 5-7

## "Coole Schule" gewinnt Sonderpreis beim Schülerzeitungswettbewerb des Sparkassen und Giroverbandes

### Wir haben einen Sonderpreis gewonnen!

Frau Nievelstein, Frau Gawlick, Noah und ich fuhren am 9.5. in die Zentrale der Rheinischen Sparkassen nach Düsseldorf. Wir waren für einen Preis beim Schülerzeitungswettbewerb der rheinischen Sparkassen nominiert. Als wir dort angekommen waren, mussten wir ein wenig warten. Gegen 13:00 Uhr durften wir uns einen Platz aussuchen. Auf dem Tisch waren belegte Brötchen, Teilchen und Getränke. Wir haben alle zugeschlagen! Irgendwann kam die Schulministerin, Frau Gebauer, herein.

Der Moderator begrüßte uns und die anderen Teams. Wir haben den **Sonderpreis für „einen richtig guten Podcast“** und ein gutes Zeitungs- und Filmteam gewonnen. Wir konnten unser Glück gar nicht fassen!



Als wir auf die Bühne gerufen wurden, bekamen wir eine Urkunde und einen Scheck über **400€**. Die Ministerin hat uns die Hände geschüttelt.

Noah meinte: „Ich werde mir nie wieder die Hände waschen!“ Das fanden wir lustig.

Nach der Siegerehrung war draußen ein riesiges Büffet mit Süßigkeiten aufgebaut.

Noah und ich haben 2 ganze Taschen vollgestopft, damit alle Schülerzeitungskinder etwas davon haben.

Der Tag war ein riesiger Spaß, und wir sind so stolz!

Nun dürfen wir im Redaktionsteam beraten, was wir mit dem Preisgeld machen.



Emma, 4b





## Interview des Monats: Andreas Wicker, Chefkoch unserer Mensa

Nachdem das Team der

### „STERNEKÜCHE - MACHT - SCHULE“

2021 bei uns in der Schule Verbesserungsvorschläge zum Mensaeessen gemacht hatte, haben wir uns einmal angesehen, was sich seitdem veränderte. Zuerst durften alle Kinder in der OGS das Essen bewerten und weitere Verbesserungsvorschläge an die Küche weitergeben.

Die Erwachsenen haben sich danach noch einmal zusammengesetzt und die Vorschläge der Kinder besprochen. Es stellte sich heraus, dass den meisten Kindern das Essen besser schmeckte. Aber es gab auch ein paar Punkte, die noch verändert werden sollen.

Am 24.05. waren Olivia und Samuel in der Firma „Bergischer Genuss“ in Wiehl. Dort wird das Mensaeessen vorgekocht. Die Beiden durften sich in der Küche alles ganz genau anschauen. Lest hier einen Auszug aus dem Interview mit dem Chefkoch Andreas Wicker, dessen Fragen sich die Kinder der Schülerzeitung selbst ausgedacht haben:

Samuel: „Wann wusstest du, dass du Koch werden würdest?“

Andreas: „Da war ich noch keine 10 Jahre alt. Ich habe Oma und Mama immer beim Essen vorbereiten zugeschaut. Das fand ich toll. Ich finde es immer noch eine super Entscheidung, dass ich Koch geworden bin.“

**Das ganze Interview könnt ihr euch auch ab August im Film anschauen!  
[www.ggsruenderoth.de](http://www.ggsruenderoth.de)**



Olivia: „Wie viele Schulen belieferst du und wie viele Essen musst du an einem Tag kochen?“

Andreas: „Wir beliefern Kindergärten, Schulen und Werkstätten. Wir liefern zur Zeit 1450 Essen am Tag aus.“

Olivia: „Wie viel Geld gibst du ca. am Tag für das Essen aus?“

Andreas: „So ungefähr 1200€. Im Moment wird alles teurer. Das macht keinen Spaß!“

Samuel: „Welches Essen braucht die kürzeste Vorbereitungszeit?“

Andreas: „Pfannkuchen.“

Samuel: „Benutzt du Bioeier?“

Andreas: „Wir benutzen sehr viele Bioprodukte, aber keine Bioeier. Ich möchte, dass die Menschen gesund bleiben und nicht an Salmonellen erkranken. Deshalb benutzen wir Ei im Tetrapack.“

Olivia: „Vielen Dank, dass du dir die Zeit für uns genommen hast!“

Das Interview führten Olivia, 3a und Samuel, 2b

## Die Coole Schule gibt es auch als Podcast und als Film! Schaut doch mal vorbei.

**Unsere Reporter haben viele spannende Geschichten und Reportagen für euch vorbereitet, zum Hören, zum Anschauen und zum Lesen!**

**Wenn ihr Geschichten und Themen habt, über die die Coole Schule berichten soll, schreibt eine Mail an:**

**[sekretariat@ggs-ruenderoth.nrw.schule](mailto:sekretariat@ggs-ruenderoth.nrw.schule)**





# News aus der Schule

## Stabpuppenspiel, Klasse 3a und b:

Mittlerweile haben wir unsere Puppen angezogen.

Es gibt viele unterschiedliche Puppen: Prinzen, Raben, Piraten, Hasen, Füchse, Geisterprinzessin und viele mehr. Die Puppen haben knallige Farben bekommen und lustige Kleidungsstücke. Als alle Puppen fertiggestellt waren, haben wir erst einmal ohne Hintergrundkulisse geprobt. In der nächsten Zeit haben wir Kulissen gemalt und ausgeschnitten. Und das Bonbon war, dass wir einen Wettbewerb daraus gemacht haben. Die jeweiligen Klassen haben selbst bewertet und entschieden:

**Auf dem ersten Platz landete das Stück von Tim und Domenic (3a), sowie Nathan, Leo und Tom (3b).** Beide Stücke werden ab August im Film zu sehen sein.



Klara & Olivia, 3a

## 8-1 BETREUUNG

Die 8-1 ist eine Kinderbetreuung für die Klassen 1 und 2. Ich bin immer sehr gerne dorthin gegangen. Immer, wenn der Unterricht zu Ende war, durfte ich dort basteln, spielen, oder sogar Hausaufgaben machen. Die Betreuung geht immer bis 13:05 Uhr.

Lisa Peiter leitet die Gruppe. Sie geht mit den Kindern bei schönem Wetter raus spielen, oder bastelt schöne Dinge mit ihnen.

Wenn man Geburtstag hat, dann bastelt sie Vögel. Alle Kinder dürfen dann darauf unterschreiben.

Im Raum findet man ganz viele schöne Spielsachen, oder Bücher. Als ich noch in die Betreuung gegangen bin, habe ich am liebsten mit einigen Kindern Gesellschaftsspiele gespielt.

Enia, 3b

## AUF ZUM KLETTERN

Die 3. Klassen haben einen aufregenden Ausflug in den Kletterpark Hückeswagen gemacht. Dort hatten alle Kinder viel Spaß.

Manche Kinder haben sogar ihre Angst überwunden und sind ganz hoch geklettert. Die Mäuse- und die Bienenklasse hatten einen wunderschönen Kletterausflug.



Sophia, 3a & Nathan 3b



# JUNGE OPER

Am 25.05. waren echte Opernsänger bei uns in der Schule zu Besuch. Wir durften das tolle Stück „Die Zauberflöte“ live erleben. *Die Zauberflöte* wurde von Wolfgang Amadeus Mozart komponiert. Die Personen, die das Stück spielten, hatten vor der Aufführung Lampenfieber.



Das Stück wurde mit schöner Stimme und ganz viel Liebe gespielt.

Die Hauptpersonen waren Tamino, Papageno, Papagena, Saestro und die Königin der Nacht. Wenn der Prinz Tamino mit den Füßen auf dem Boden getrampelt hatte, sollten wir das auch tun. Wenn er die Zauberflöte nach oben gehalten hatte, sollten wir mit dem Stampfen aufhören.

Es hat allen riesigen Spaß gemacht und es gab einen großen Applaus für die Schauspieler.

Greta und Amaia, 3a

## Zooausflug der 2. Klassen

Am 02.06. sind die zweiten Klassen in den Zoo gefahren. Kurz vorm Zoоеingang wurden wir von der Feuerwehr überrascht.

Wir durften alle mal auf einen großen Feuerwehrwagen klettern.

Danach sind wir in den Zoo gegangen und in kleinen Gruppen durch den Zoo gestreift. Ich bin mit meiner Gruppe zu den Kamelen gegangen. Dann haben wir die Geparden gesehen. Auch die Nilpferde haben wir besucht. Im kleinen Affenhaus lebt jetzt ein süßes Faultier. Während der Mittagspause haben wir am Spielplatz gespielt. Danach sind wir zu den Pinguinen gegangen.



Dann sind wir auch wieder aus dem Zoo rausgegangen und in den Bus eingestiegen. Auf der Rückfahrt waren alle Zweitklässler

ziemlich, ziemlich müde. Wir waren froh, als wir wieder an der Schule waren.

Das war ein toller Ausflug in den Zoo.

Lani, 2b

## Bienenkönigin zieht nach Köln

*Frau Rehermann, Klassenlehrerin der Bienenklasse, wird uns leider zum Ende des Schuljahres verlassen. Sie fängt nach den Sommerferien eine neue Stelle in ihrer Heimatstadt Köln an. Wir werden Sie sehr vermissen, wünschen Ihr aber alles Gute und hoffen, dass Sie uns bald wieder in Ränderoth besuchen kommt.*

klasse 3b



# Fotowettbewerb ‚Landschaftsfotografie‘

Von traumhaft bis mystisch, von wild bis bezaubernd:  
zeige uns dein schönstes Landschaftsfoto und gewinne tolle Preise!

Hast du dich schon einmal gefragt, wie professionelle Fotografen es schaffen, immer solche tollen Landschaftsfotos zu machen? Wir verraten dir hier ein paar Tricks, wie du ein gutes Landschaftsfoto kreierst, worauf es besonders bei der Gestaltung ankommt, welcher Zeitpunkt am besten geeignet ist und was du sonst noch beachten solltest, damit dein Foto großartig wird!

Und dann bist du gefragt:

Egal ob du in den Ferien wegfährst oder zu Hause bleibst – tolle Landschaften gibt es überall! Nutze die Ferienzeit, um DEIN Landschaftsfoto für den Wettbewerb zu machen und sende es uns **bis zum 24.08. 2022** an die folgende E-Mail-Adresse:

**FotowettbewerbCS@gmail.com**

Bitte gib auch deinen **Namen**, deine **Klasse** und dein **Alter** an!

\*je Kind max. 2 Fotos

Der prämierte Landschaftsfotograf und freiberufliche Fotojournalist Markus van Hauten ([www.van-hauten.eu](http://www.van-hauten.eu)), der in den letzten Jahren mehrere nationale und internationale Preise mit seinen Landschaftsfotos gewonnen hat, ist unser Juror!

Aus allen eingesendeten Fotos wird er mit seinem professionellen Wissen die Besten aussuchen, die dann in der nächsten Ausgabe der ‚coolen Schule‘ veröffentlicht werden! Außerdem gibt es für jeden Gewinner noch eine kleine Überraschung von Markus... also seid gespannt!



Markus van Hauten

Natürlich gibt es auch supertolle Preise zu gewinnen, z. B. von:

**C-ROPE**

2x Stativ inkl. Handyhalterung der Firma C-Rope aus Köln, für deine zukünftigen Fotografie- oder Video-Projekte ([www.c-rope.de](http://www.c-rope.de))



3x fingerlose Handschuhe ‚Heat Tube‘ von The Heat Company, mit Wärmepads, speziell für Fotografen ([www.theheatcompany.com](http://www.theheatcompany.com))



6x Power Banks, z.B. zum Laden deines Kamera-Akkus, von Agger Energie ([www.aggerenergie.de](http://www.aggerenergie.de))



3x dein Gewinnerfoto auf Leinwand gedruckt von Werbetechnik Christian Teipel in Engelskirchen ([www.christianteipel.de](http://www.christianteipel.de))



**...saal**

3x 50€-Online-Gutscheine für ein Wandbild Vom Online Fotoservice Saal Digital ([www.saal-digital.de](http://www.saal-digital.de))

**Bist du bereit?**

Wir freuen uns riesig auf deine Einsendung und sind schon wahnsinnig gespannt, welche Fotos wir zu sehen bekommen!

## Und hier nun ein paar Tipps und Tricks, die du anwenden solltest, damit DEIN Foto zum SIEGERFOTO wird:

### 1. DER RICHTIGE ZEITPUNKT

Ein Sprichwort besagt: zwischen 11 und 3 hat der Landschaftsfotograf frei!

Landschaftsfotografen nutzen das weiche, besonders schöne Licht, das es **morgens** und **abends** zu Sonnenauf- und untergang gibt.

Also raus aus den Federn, wenn alle anderen noch schlafen, oder durchhalten bis die Sonne untergeht! Übrigens: auch Nebel oder einen dramatischen Wolkenhimmel kann man toll für die Landschaftsfotografie nutzen!



Sonnenaufgang an der Bruchertalsperre



Morgens im Wald



Auf dem Steinhauer Pfad in Lindlar



Sonnenuntergang an der Bruchertalsperre

### 2. EIN GUTES MOTIV

Suche (vielleicht gemeinsam mit deinen Eltern) ein gutes Motiv bzw. einen schönen Ausblick, der sich für das Thema Landschaftsfotografie eignet. Das kann z.B. der Blick in ein **Tal** sein, der Blick auf einen **Berg** oder auf einen **See**, aber auch einfach ein **einzelner Baum**, der – mit der aufgehenden oder untergehenden Sonne – in ein traumhaftes Licht getaucht wird... Oder du nutzt den **Morgennebel** und machst märchenhafte Fotos im Wald!



Schloss Ehreshoven im Sonnenuntergang



Auf dem Weg zur Hohen Warte: alle Bäume wurden abgeholzt, bis auf diese zwei!



Eine kleine Kapelle in der Nähe von Lindlar

### 3. NUTZE DEN GOLDENEN SCHNITT


Bei der Drittel-Regel teilst du das Bild in **9 gleich große Teile**, indem du einfach gedanklich 4 Linien über das Bild ziehst:

2 Linien waagrecht (quer) und 2 Linien senkrecht (hochkant).

(Bei vielen Kameras und Handys kannst du das sogar extra einstellen!) Wenn du dein Objekt (z.B. einen Baum) nun auf einen der **Linien-Schnittpunkte** positionierst, wirkt das Bild für das Auge des Betrachters besonders harmonisch. Alternativ kannst du natürlich auch ein Objekt **exakt mittig** positionieren – auch das ist ein gestalterisches Mittel. Probiere einfach ein bisschen aus, was dir gut gefällt!



Schloss Drachenfels in Königswinter bei Sonnenuntergang



Bäume im Schnee, manchmal ist weniger mehr!



#### 4. BLITZ AUS!

Schalte den **Blitz aus** und stelle deine Kamera/dein Handy ruhig hin (wenn du ein **Stativ** hast, nutze es! Wenn nicht – gar nicht schlimm. Nutze einfach ein Geländer, einen Felsen, deinen Rucksack, das Auto, usw. zur Stabilisierung der Kamera). Und dann schaltest du (wenn vorhanden) den **Selbstausröser** ein, damit die Kamera/das Handy nicht wackelt, wenn ausgelöst wird. So kannst du zum Beispiel die Farben eines Sonnenuntergangs viel besser einfangen, und nahstehende Objekte werden nicht überbelichtet!



Sonnenuntergang mit Blick Richtung Engelskirchen



Heißluftballon im Sonnenuntergang über Engelskirchen



Abendlicht im Wald

#### 5. LEITE DEN BLICK DES BETRACHTERS

Schau dich mal genau in deiner Umgebung um – du wirst überall Linien finden, um den Blick des Betrachters in dein Bild zu lenken! Das kann z.B. ein Geländer sein, ein Weg oder ein Fluss. Diese Elemente kann man prima nutzen, um den Blick des Betrachters in das Bild zu lenken. Natürlich ist das kein Muss, aber wenn du einmal genau darauf achtest, werden dir ab jetzt immer wieder solche ‚Linien‘ auffallen! Nutze sie aktiv für deine Fotos!



Aussichtsplattform ‚Biggeblick‘



Die Ginsburg im Kreis Siegen-Wittgenstein



Das Geländer lenkt den Blick über die Brücke

#### 6. ÄNDERE DIE PERSPEKTIVE

Du siehst etwas Tolles, nimmst die Kamera und drückst ab? Okay, das kann man machen... Aber wie wäre es, wenn du ab jetzt einfach mal die Perspektive änderst? Das bedeutet: leg dich auf den Boden und nutze auch den Vordergrund für deine Bildgestaltung (z.B. Blumen oder ein tolles, altes Kopfsteinpflaster). Baue den Vordergrund aktiv in dein Bild ein. Bewege dich um das Objekt, das du fotografieren möchtest und suche andere Blickwinkel auf das, was du fotografieren möchtest! Damit schaffst du automatisch dein individuelles Foto, das eben nicht genauso aussieht wie alle anderen ;-)



Kranhäuser in Köln



Sonnenaufgang beim Camping

Das sind nur ein paar Tipps, um dir eine kleine Hilfestellung zu geben! Natürlich kann man nicht immer alle anwenden, aber wenn du nun mit diesem Wissen in die Ferien startest, sind wir sicher, dass du uns am Ende ein fantastisches Landschaftsfoto zusenden kannst!

**Und zuletzt das Allerwichtigste beim Fotografieren: Hab ganz viel Spaß!**



# Thema des Monats: Mein Lieblingstier

## DER VERRÜCKTE HUND LORENZO



Lorenzo ist mein Hund. Er ist ein schwarzer Labrador und ein Jahr alt. Mein Hund macht ganz viele komische Sachen. Das wird es nie langweilig. Lorenzo klettert immer auf das Bett meiner Mutter und legt sich hin.

Dabei hat er besondere Positionen:

Gerne liegt er auf dem Rücken, so dass man alles sieht. Manchmal liegt er auf dem Bauch.

Am liebsten aber liegt er, wie seine Mutter, auf der Seite.

Immer wenn meine Mutter gerade schläft, legt sich Lorenzo auf ihre Beine. Einmal lagen wir alle zusammen in Mamas Bett. Als ich meine Beine ausstreckte, fiel er vom Bett runter.

Lorenzo macht aber noch andere verrückte Sachen. Wir haben Schafe hinter dem Haus, die er gerne jagt. Immer wenn die Schafe freilaufen dürfen, darf Lorenzo nicht aus dem Haus, weil er sonst ein Dauerwettrennen mit ihnen veranstalten würde.

Wir haben unseren Hühnerstall gesäubert. Leider hat er die Hühner geärgert. Das fanden sie gar nicht gut. Der Hahn hat sich beschwert, und uns gepickt.

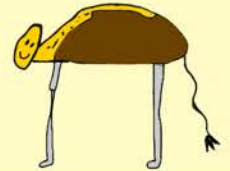
Trotzdem habe ich Lorenzo sehr lieb.

(von Emma 3b)

## Der Gepard

...ist mein Lieblingstier, weil er super schnell ist, gut klettern kann und er kann hoch springen. Ich habe schon einmal einen Gepard im Zoo in Köln gesehen. Ich klettere auch sehr gerne und ich hätte gerne einen Geparden als Haustier, dann würde ich gerne mal auf ihm reiten und mit ihm spazieren gehen. Ich stelle mir das Tier sehr kuschelig vor und ich würde gerne mal mit ihm im Bett kuscheln.

Hannah, 1b



## Erdmännchen

**Größe:** 24-35 cm

**Gewicht:** 0.62-0.97 kg

**auffällige Merkmale:** Erdmännchen stehen oft auf den Hinterbeinen.

Sie haben einen buschigen Schwanz, der ungefähr 25 cm lang ist.

**Nahrung:** Erdmännchen sind Fleischfresser. Sie essen Spinnen,

Eidechsen und Schlangen, sogar kleine Vögel.

**Aussehen:** Das Fell ist grau-beige oder hellbraun mit dunklen Querstreifen. Die Augen haben einen dunklen Rand. Das sieht aus, wie bei einer Maske. Sie haben kräftige Vorderpfoten mit langen Krallen. Damit graben sie nach Nahrung und halten sie dann fest.

**Lebensraum:** die Halbwüste in Südafrika

**Lebensdauer:** bis zu 6 Jahren

Sie sind soziale Tiere und kuscheln gerne. Erdmännchen gehören zur Gruppe der Säugetiere.

Ena, 2a



## Katzen

Ich habe 2 Katzen, die heißen Mimi und Freddy. Ich habe die Katzen bekommen, als sie erst 3 Monate alt waren. Freddy war am Anfang sehr scheu und hat sich immer unter dem Schrank versteckt. Jetzt schläft er abends sehr oft mit mir in meinem Bett. Mimi ist sehr neugierig und sehr verspielt. Katzen spielen überhaupt sehr gerne. Federn, Bälle, Bänder und Katzenspielzeug finden die Vierbeiner ganz toll.

Ich mag Katzen, weil sie sehr flauschig sind und weil man mit ihnen toll spielen kann. Ausserdem kann ich unsere Katzen gut durch die Gegend tragen.

Mein Tipp: Am besten holt man sich Katzen aus dem Tierheim, dort gibt es Babies und ältere Katzen.

Ältere Katzen passen gut zu Leuten, die viel Zeit und Ruhe für die Katzen haben. Katzenbabies passen gut zu Kindern, da sie gerne spielen.



Olivia, 3a



## DAS PFERD:

Alter: 20-35 Jahre

Futter: Kraftfutter, Äpfel, Möhren, Wasser

Fellfarben: Brauner, Rappe, Falbe, Schimmel, Isabell, Fuchs

Rassen: z.B. Falabella, Beber, Lippizaner

Größe: ca. 65 cm - 2,20 m

Kosten: ca. 5000€ - 15.000€

von Olivia (3a), Tiana (1a) und Nathan (3b)



Ich gehe 1x pro Woche auf den Reiterhof. Zuerst putze ich ein Pferd, dann sattel ich es und ziehe ihm die Trense an. Dann reite ich mit einem Pferd mit meiner Gruppe im Wald aus.

Das Reiten macht mir sehr viel Spaß, weil ich jedes Mal etwas Neues lerne. Z.B., wie man die Zügel hält, wie man richtig im Sattel sitzt oder wie man auf- und absteigt. Ich kann schon Schritt und Trab reiten.

Olivia, 3a

Ich finde toll, dass die Pferde so schnell sein können und ich finde toll, dass es so viele verschiedene Pferderassen gibt.

Tiana, 1. Klasse

### Hunde- Mischlinge

Ein Mischling ist eine Hundart, die aus mehreren Rassen gemixt wird. Zum Beispiel waren die Opas ein Boxer und ein Schäferhund und die Omas ein Colly und ein Pudel. Heraus kam ein Mischling. Deshalb sehen sie immer so verschieden aus.

Sie können dick, dünn, groß oder klein sein. Das Fell kann eine Farbe, oder mehrere Farben haben. Mein Lieblingsmischling Abbey ist rot und etwas weiß. Man kann vor der Geburt eines Mischlings nicht wissen, wie sie aussehen werden. Sie können dem Vater, der Mutter, dem Großvater oder anderen Familienmitgliedern ähnlich sehen, bzw. eine Mischung daraus sein.

Es kann auch sein, dass in einem Wurf ein schwarzer, ein blonder, ein roter und ein bunter Welpe zur Welt kommt.

Hunde können Babys von mehreren Vätern austragen. Mischlinge gelten als nicht überzüchtet und sind daher meistens gesünder und leben länger als Rassehunde.



Ich liebe es mit meinem Mischling zu spielen und zu kuscheln.

Eure Emma 4b





# Was machen ein Hund, Greifvögel und Frettchen am Kölner Flughafen?

## Zu Besuch bei Ulf Muuß und Marc Frangenberg von der „Bird Control“ am Kölner Flughafen

Vor Kurzem waren wir (Linus, Emma und Zoe) für ein Interview am Kölner Flughafen und haben Ulf Muuß und Marc Frangenberg von der „Bird Control“ (Vogelkontrolle) interviewt. Sie sind dafür zuständig, wilde Vögel von Flugzeugen, die starten und landen, und von der Landebahn fern zu halten.

Dafür benutzen sie z. B. ihren Diensthund „Marie“. (Den Namen „Marie“ hat sie bekommen, weil sie aus Köln kommt und man dort „leef Marie“ sagt!). Marie muss auf besondere Signale und Zeichen des Hundeführers achten und z. B. Gänse und Enten auf das Signal von Ulf oder Marc hin aufscheuchen. Der Bird Controller muss Marie mehrmals hintereinander losschicken, damit die Vögel dauerhaft vertrieben werden.

Andere Tiere, die der Hund nicht verscheuchen kann, können z. B. mit Frettchen (helfen gegen Hasen), mit Greifvögeln oder mit einer Schreckschusspistole vertrieben werden. Die Frettchen leben am Flughafen in einem großen Gehege, Ulf und Marc kümmern sich um sie. Um die Greifvögel (Wüstenbussarde und Falken) kümmert sich Marc, der auch einen Falkner-Schein hat und sie trainiert.

Der Hund der Bird Control muss sehr gut hören können und alle Kommandos verstehen. Es ist sehr wichtig, dass der Hund die Handzeichen versteht, denn wenn der Hund älter wird und schlechter hört, und dann die Handzeichen nicht versteht, wäre das sehr schwierig. Der Hund muss aber auch immer bei seiner Arbeit leise sein, damit seltene Vögel (die bleiben dürfen) ihre Eier ausbrüten können.

Wir haben den beiden Bird Controllern viele Fragen gestellt und sie haben alle Fragen sehr geduldig beantwortet und uns vieles erzählt. Marc hatte an dem Morgen einen kleinen Falken gerettet, der sich in einem Luftschacht am Flughafen verfangen hatte. Wir haben ihn dann zusammen frei gelassen.

Es war ein richtig interessanter Morgen!

➡ Mehr dazu könnt ihr auch in den Nachrichten sehen!



Marie bekommt Streicheleinheiten und hört auf alle Kommandos



Wir haben den kleinen Falken in die Freiheit entlassen



Gruppenfoto mit dem Diensthund Marie





# Kommunion



Wenn man die Kommunion bekommt, kriegt man das erste Mal eine Hostie. Hostien sind der Leib Christi und dieses Fest ist etwas ganz Besonderes. Wir Kommunionkinder haben uns ca. 6 Monate darauf vorbereitet. Bei der Kommunion sind alle ganz schick.

Ich hatte einen Anzug mit Krawatte an.

Nach der Messe haben wir meine Kommunion groß gefeiert.

Meine ganze Familie war da, mein Patenonkel und meine Freunde.

Ich war mit allen Kindern auf der Kegelbahn.

Am nächsten Morgen war ich schon wieder in der Kirche zur

Dankmesse. Ich habe mich sehr gefreut, dass die dritten

Klassen auch da waren. Mittags war noch die ganze Nachbarschaft zu Besuch. Für mich waren das 2 tolle und unvergessliche Tage.

Jakob, 3a



Mayla, Jan und Jakob

## DIE REDAKTION BEI DER ARBEIT



**JEDEN MITTWOCH TREFFEN  
WIR UNS VON 14:30-15:30 UHR**

Dann werden neue Themen  
besprochen, Hintergründe am  
Ipad recherchiert,  
Berichte geschrieben,  
Bilder gemalt,  
zusammen an Texten  
gearbeitet und  
vor allem viel gelacht!





# TAG DER OFFENEN TÜR 2022

Hallo alle zusammen.

Da dieser Tag Schulpflicht war, waren fast alle Kinder und Lehrer da 😊 Und natürlich waren die neuen Ersties und ihre Eltern dabei. Zuerst wurden alle in der Mensa von den Kindern mit einem Tanz und einer Darbietung der Ersties begrüßt.

Und danach kam Frau Gawlick zu Wort. Sie begrüßte alle Gäste und führte durch ein tolles Programm.



Es gab super viel zu erleben bei bestem Wetter, einer toll geschmückten Schule und einem bunten Schullhof.

Das Programm wurde mit Hilfe der Lehrer von uns Kindern selber entwickelt und vorgeführt. Viele Eltern unterstützen die Angebote und sie bereiteten allen ein wunderbares und vielseitiges Buffet!



Die Vorbereitungen für diesen Tag liefen für uns schon länger. Wir haben uns viel Mühe gegeben so dass sich die neuen Schüler willkommen fühlen.



In den Klassen haben wir mit Plakaten verschiedene Themen vorgestellt. Dazu durften sich Eltern und Kinder Tickets ziehen, um sich dann die Vorträge anzuhören. Die Kids-Uni hat uns viel Spaß gemacht. Vini und Noah aus der 4a haben "Greggs Tagebuch" vorgestellt, Marie, Greta und Niklas wussten alles über den Gleichgewichtssinn und Sami aus der 4a war ein Hai- Experte!



Auf den Schulhöfen war auch echt viel los. Z.B. Basteln, Seifenblasen, es gab einen Infostand der "coolen Schule", Puppentheateraufführungen, Stelzen laufen, Kinderschminken und vieles mehr. Wir hatten sogar eine Popcorn Maschine, die pausenlos Popcorn gepoppt hat 😊



Vielen herzlichen Dank an alle die mitgeholfen haben, dass wir so einen schönen Tag hatten.

Einen besonderen Dank an Andre Kunath vom Förderverein, Frau Gawlick und Frau Nievelstein von der Schulpflegschaft. APPLAUS 🙌🙌🙌

Bis zum nächsten mal und liebe Grüße  
Euer NATHAN





# Mein schönstes Ferienerlebnis

Die Sommerferien stehen vor der Tür und wir wollen euch die schönsten Ferienerlebnisse unserer Redaktion vorstellen



## Kroatien

Wenn ich nach Kroatien fliege oder fahre, freue ich mich immer sehr. Wir fahren jedes Jahr nach Kroatien, denn meine Mutter kommt von dort. Meistens feiere ich meinen Geburtstag da, so wie im letzten Jahr. Mein Opa hat für alle gegrillt. Wir haben die Familie meiner Oma besucht. Ich habe alle Verwandten eingeladen. Wir Kinder haben im Pool gespielt. und wir haben lange geeiert. Das war mal wieder ein toller Geburtstag.

Jakob, 3a

## Wien

wenn es regnet kann man schön im Café Central sitzen und zum Beispiel Meeresbingo spielen. Meeresbingo ist super.

In wien gibt es tolle Kutschfahrten und Restaurants.

von der Kutsche aus sieht man die tollen alten Häuser.

In wien kann man auch Straßenbahn fahren, schön rumlaufen und Roller fahren, im Prater in die Geisterbahn und Achterbahn gehen.

Es gibt ein 3D Museum und wer reiten schön findet, kann sich die Reitschule in der Hofburg anschauen.

Im Meeresmuseum knabbern Doktorfische einem an den Fingern.

Es gibt auch das Schloss Schönbrunn, das war das Ferienhaus von Franz und Sisi. Dort gibt es einen coolen Irrgarten und Spielplatz.

Am leckersten war's im weibr's Beisl. Dort gab es einen Himbeerkracherl.

wien ist schön.



Jakob F., 1b





# Fortsetzung: Mein Alltag mit Oliva



Das Leben mit Oliva ist schön.

Wir spielen zusammen, wir schlafen zusammen, wir reden zusammen, wir essen zusammen, wir machen so gut wie alles zusammen. Und manchmal kommt er sogar mit auf Reisen.

Oliva hat in dieser Nacht bei mir geschlafen. Dann wachen wir zusammen an einem entspannten Morgen auf und so kriecht der Tag wie eine Schnecke voran....



Oliva ist hellwach und "rennt" ins Wohnzimmer, schnappt sich meine Gitarre und bringt die Saiten zum "brennen" 😊

Und so zieht sich der Tag weiter voran...



Jetzt gibt es etwas zu essen. Oliva hat seinen Teller leer gegessen und ist bärensatt.

Mittlerweile ist es schon Abend geworden und wir gucken noch zusammen einen Film.

So verlaufen Tage mit Oliva. Egal wie, ich habe immer eine schöne Zeit mit Oliva.

Euer NATHAN

## HARRY POTTER UND DAS VERWUNSCHENE KIND

Wir waren im Theaterstück von Harry Potter. Das besteht aus 2 Teilen. Jeder Teil geht 3 Stunden. Der erste Teil begann am Mittag und der zweite abends, wir waren den ganzen Tag von 12:00 Uhr bis 22:00 Uhr im Mehr! Theater in Hamburg. Das Theaterstück gilt auch als das aufwändigste und eines der teuersten der Welt. Daher war der Besuch für mich was ganz Besonderes. Im ersten Teil geht es darum, dass Harrys und Ginnys Sohn Albus Severus Potter nach Hogwarts kommt. Harry ist Chef der Auroren und Hermine ist die Zaubereiministerin und Chefin der Zauberer. Es stellt sich heraus, dass Albus nach Slytherin kommt, anstatt nach Gryffindor. Zudem ist Albus bester Freund Scorpius, der Sohn von Draco Malfoy. Das Verhältnis von Harry und seinem Sohn ist dadurch nicht gut. Sie verstehen sich nicht. Albus und Scorpius spielen mit einem Zeitumkehrer herum und verändern die Vergangenheit und Zukunft mehrfach. Die beiden sind eine glatte Naturkatastrophe.

Die Geschichte ist sehr spannend und lustig. Die Effekte der Show waren bombastisch. Die Schauspieler waren sehr gut. Krass war, dass ich von unseren Plätzen aus sehen konnte, wie sich die Schauspieler die ganze Zeit gegenseitig bespuckt haben. Teilweise flog das Wasser aus dem Mund, als hätten sie vorher einen Schluck Wasser in den Mund getan.



Als ich das beobachtete wusste ich, warum wir in Reihe 4 saßen

und nicht in Reihe 1. Die erste Reihe hat schon viel Schauspielerspucke abbekommen.

Der Besuch lohnt sich. Der Tag war perfekt.

Eure Emma 4b



## Modetipps für Barbiepuppen

Als mein kleiner Bruder Geburtstag hatte, habe ich mir gedacht, dass ich aus den vielen Luftballonresten etwas basteln könnte. Ich habe mir einfach aus der Küche eine Schere geholt und überlegt, dass meine Barbie dringend neue Outfits benötigt.



Also habe ich ihr zum Beispiel ein sehr schickes Bikini-Oberteil geschneidert und einen schönen Rock mit Gürtel. Die aktuellen Sommerfarben für dieses Jahr sind Blau, Gelb, Grün, Lila, Orange und nur ein ganz kleines bisschen Türkis und Pink.

So kann sich meine Barbie diesen Sommer auf allen Strandparties sehen lassen.

Emma, 3b

## Lina und der Haarschnitt

Wenn mir langweilig ist, hole ich meine Bastelschere und schneide meinen Barbies die Haare. Beim Schneiden muss man gut auf seine Finger aufpassen, auch eine Bastelschere kann scharf sein. Manchmal stibitze ich aber auch die Schere meiner Mama, die kann nämlich besonders gut Haare schneiden.

In meinem Zimmer schau ich die Puppe dann ganz böse an und sage: "Jetzt hast du lustige Haare!" Manchmal male ich die kurzen Haare auch mit Filzstift an, eine Puppe hab ich sogar schon mal ganz blau angemalt. Als ich meiner Mama die Barbie mir ihrer neuen Frisur gezeigt habe, hat sie gesagt: "Du bekommst KEINE neue Barbie mehr!"

Ich finde meine Barbie schöner mit kurzen Haaren, aber ob der Haarschnitt gut wird, hängt von meiner Laune ab. Meiner liebsten Barbie hab ich aber nur die Spitzen geschnitten. Die abgeschnittenen Haare verstecke ich in meinem Bastelmülleimer unter den Papierschnipseln.



Wenn ich groß bin, möchte ich mal Frisörin werden.

Lina, 2a



# STYLISH DURCH DEN SOMMER

Unsere Modeexpertinnen Lani, Greta und Mayja empfehlen für den Sommer 2022: kein schwarz, weil es keine Sommerfarbe ist, und es wird einem zu warm in dunklen Farben. Stattdessen trägt besser diese Farben: hellblau, pink, türkis, gelb und hell-lila. Beige geht auch sehr gut. Diese Farben passen gut zum Sommer und man bekommt davon total gute Laune!



**Sommerkleider oder Röcke, eng oder luftig, kurz oder lang. Dazu passen Sandalen und ein schöner Haarschmuck, Haarreifen mit Stoff und Schleife oder ein grosser Hut.**

**Wenn es mal kühler ist, passt auch gut eine Jeansjacke oder ärmellose Weste.**

**Muster sind total in: Tiere und Pflanzen und auf jeden Fall Glitzer, denn wenn die Sonne darauf scheint, dann strahlt man noch mehr.**



Als Accessoires empfehlen die 3 Expertinnen Schmuck, z.B. Ohrringe mit Muscheln, Fusskettchen, Ketten, Ringe und Armbänder in bunten Farben. Toll und gleichzeitig praktisch dazu sind Sommertaschen!



Wer sich schon etwas schminken darf und möchte, dem empfiehlt Greta etwas Lipgloss und Lidschatten in rosa und hellblau.

Frisurentechnisch ist der Dutt weit vorn, Pferdeschwanz, aber auch ein Haarkranz mit weißen Perlen oder Blumen. Wenn man Locken hat, empfiehlt Lani einen besonderen Haargummi, der sich nicht in den Locken verwickelt.



**Für die Jungs empfehlen die Stylingprofs: helle Sommerkleidung, z.B. ein türkises Hemd und eine kurze Hose mit coolen Turnschuhen.**

**Hemden mit Mustern und Jeansjacke sehen auch total lässig aus.**

**Schöne Farben sind blau, hellgrün, hellgelb und hellrot.**

**Accessoires: Schwarze Sonnenbrillen & Käppi  
Besonderer Clou:  
Das Käppi sieht richtig gut aus, wenn man es umdreht.**




**Egal, was ihr diesen Sommer anzieht:  
Hauptsache IHR fühlt euch wohl!**



# Der Kaugummi macht Urlaub

Es war die erste Woche in den Sommerferien. Plötzlich flog ein Kaugummi durch die Luft und blieb an einem Taxi kleben. Das Taxi fuhr gerade zum Flughafen.

Als das Taxi zu den Parkplätzen fuhr, kam ihm von der anderen Seite ein anderes Auto entgegen. Das Taxi machte eine Vollbremsung und der Kaugummi flog wieder durch die Luft und landete auf einem Flugzeug.



Das Flugzeug hob ab und der Kaugummi flog mit. Der Kaugummi reiste nach Italien und machte 1 Woche dort Urlaub.

Dann flog der Kaugummi mit dem Flugzeug wieder zurück....



Text: Ena, 2a, Zeichnungen: Noah, 4a

## Das Bett (Poetry Slam)

Das Bett. So weich. Braucht jeder. Jeder. JEDER!  
Ach, egal. Das Bett hat viele Teile. Das Kissen. So 'n Ding. Weich.  
Da kommt übrigens der Kopf drauf. Nicht die Füße. Ach ja, das Bett ist wirklich schön. Schön weich.  
Oh, da fällt mir ein, es gibt auch noch eine Decke. Zum Zudecken. Bis zur Nasenspitze.  
Auch gaaaaanz weich. Mal bunt. Mal laaaaaangweilig.  
Das kommt eher selten vor.  
Zum Glück.

Das Bett kann kunstvoll sein. Auch ohne bunte Decke. Goldene Verzierungen, geschnitzte Bettpfosten, etcetera.  
Naja, es gibt nichts Schöneres als ein Bett. Also wundert euch nicht, wenn jemand nicht aus dem Bett will. Oder im Bett essen will.  
Am besten, ich komme mal zum Ende.

**DAS BETT IST SCHÖN.**

Genießt die Ferien. Schlaft aus.

Ende.  
Tschühüs!

Luis, 4b

Kennt ihr das, wenn man nach der Schule so richtig müde ist?  
Hier ist ein Beispiel von der Banane nach einem langen Schultag:

## Voll Banane

Es war einmal eine Banane, die zur Schule ging und 6 Stunden hatte. 2 Stunden davon waren Sport. Nach den 6 Stunden hatte sie aber noch 3 Stunden OGS bis 16:00, weil sie noch Fußball hatte.  
Die Banane war aber nicht sehr beliebt, weil sie immer ausrutschte.  
Nach dem langen Schultag ging sie immer nach Hause und sagt zu ihrer Mama, der Apfelsine: "Mami, ich bin voll Banane!"

Noah, 4a



## Torta de Mil Hojas

### Zutaten:

500g Mehl  
375g Butter  
6 Eigelb  
70 ml Milch  
1 Beutel Backpulver  
1200 g karamalisierte Kondensmilch  
10 ml Pisco (Traubentrester)



### Zubereitung:

Alle Zutaten mischen und durchkneten bis eine homogene Masse entsteht. Anschließend den Teig in Portionen zu je 100g aufteilen. Arbeitsfläche und Teigrolle gut mit Mehl benetzen und die einzelnen Teigportionen rund ausrollen. (ca. 20 cm Durchmesser). Die Teigscheiben bei 190°C backen bis Sie leicht gebräunt sind und anschließend mit einer runden Form ausstechen. Die Abgeschnitten Überstände zerbröseln und zur Seite stellen. Die runden Teigscheiben nun jeweils mit der karamelisierten Kondensmilch betreiben und zu einer Torte übereinander stapeln. Anschließend die Torte von außen mit den restlichen, zerbröselten Teigstücken bestreuen.

Fertig!

Emma, 3b

## Schokokuchen mit flüssigem Kern

• 150 g Schokolade, 150 g Butter, 84 g Zucker, 20 g Mehl, 3 Eier, 3 Eigelb, etwas Kakaoapulver für die Förmchen (kein gezuckertes)

Die Schokolade mit der Butter in einer Schüssel im Wasserbad schmelzen.

In einer anderen Schüssel die Eier mit dem Zucker und dem Mehl mit dem Schneebesen vermischen. Geschmolzene Schoki-Butter dazu geben. Dann die Förmchen einfetten

und mit Kakaoapulver bedecken. So bleiben die Küchlein später beim Stürzen nicht an der Form kleben. Ist dies geschehen füllen wir die Masse ein, nicht ganz voll machen, da sie auch etwas aufgehen.

Kuchen bei 200 C Umluft ca. 10 Min. backen. Aussen soll der Kuchen eine stabile Kruste kriegen, im Kern aber noch flüssig sein. Hier muss man sich mal herantasten. Holt man die Kuchen zu früh aus dem Ofen, bekommt man sie wahrscheinlich nicht heil auf den Teller.

Nach dem Backen die Küchlein erst 1-2 Minuten ruhen lassen, bevor man sie stürzt.

Dazu passen Vanilleeis oder frische Früchte mit Sahne!



Guten Appetit

Olivia, 3a

*Speiseeis (Eiscreme) wurde übrigens in China erfunden. Jemand mischte Schnee mit Honig, Früchten oder Gewürzen. Die Römer verfeinerten das Eis später. (Luis, 4a)*



# Einmal zum Mond und zurück!

## Ein Interview mit Michael Stumpe, dem Hobbyastronom

Linus (3a) und Greta (2b) durften Michael zu seinem Hobby, der Astronomie, interviewen, und erfuhren dabei richtig interessante Sachen über unser Sternensystem!

**Greta:** Was genau ist Astronomie überhaupt?

**Michael:** Astronomie ist die ‚Wissenschaft der Gestirne‘ oder auch Sternenkunde.

**Linus:** Seit wann interessierst du dich für Sterne und Planeten?

**Michael:** Früher habe ich in unserem kleinen Dorf nachts immer Sterne mit dem Fernglas meines Vaters geschaut. Ich wollte gerne wissen, woher wir Menschen kommen und wie das alles entstanden ist.

**Linus:** Wie viele Sterne gibt es denn eigentlich?

**Michael:** Etwa 100-200 Milliarden Sterne und ca. 100 Milliarden gleich große Galaxien!

**Greta:** Kann man alle Planeten auch sehen?

**Michael:** Mit einem guten Fernrohr kann man viele sehen, z. B. Jupiter, Merkur und Venus.

**Linus:** Zu welchem Planeten würdest du gerne mal fliegen, und warum?

**Michael:** Zum Mars, weil er der Erde ähnlich ist (nur ohne Luft und Wasser) Oder zum Saturn, der ist am Schönsten wegen der Ringe!



Bruchstücke von unterschiedlichen Asteroiden



Ein Stück echtes Mondgestein, gefunden in Australien

**Greta:** Kannst du uns was über die Milchstraße erzählen?

**Michael:** Die Milchstraße ist eine Ansammlung vieler Sterne (ca. 100 Milliarden), im Zentrum ist ein schwarzes Loch. Die Milchstraße ist flach, sie hat eine Beule in der Mitte und dadurch geht ein „Balken“ von Sternen. Deshalb nennt man sie auch „Balkengalaxie“.

**Greta:** Und wie funktioniert ein Teleskop?

**Michael:** Man unterscheidet zwischen *Spiegelteleskopen* und *Linsenteleskopen*. Moderne Teleskope sind Spiegelteleskope. Durch ein Rohr fällt das Licht auf einen gebeugten Spiegel und dann auf ein Okular. So entsteht das Bild.





Greta mit einem Stück eines Asteroiden



Linus durfte sich das Mondgestein mal genauer ansehen



Greta wagte einen Blick durch das Teleskop

**Linus:** Könntest du dir auch vorstellen, Astronaut zu sein?

**Michael:** Das wäre ein Traum, die Erde von Oben zu sehen. Ich stelle mir auch immer vor, dass ich – wenn ich mal irgendwann sterbe – zwischen den Galaxien herum schwebe. Die Vorstellung finde ich einfach ganz toll...

**Linus:** Kannst du uns auch was zu Raketen erzählen?

**Michael:** Ursprünglich sind Raketen mal als Kriegswaffen entwickelt worden, die Amerikaner und die Russen haben Raketen nach dem Krieg weiter erforscht und zur Raumfahrt weiterentwickelt, z. B. um Satelliten und Raumschiffe ins Weltall zu bringen.

**Greta:** Warst du auch schonmal auf dem Mond?

**Michael:** (lacht) In Gedanken schon! Ich finde es super, dass man auf dem Mond nur 1/6 des Gewichts hat, das man auf der Erde hat.

**Greta:** Wieso gibt es Asteroiden?

**Michael:** Asteroiden sind Überbleibsel von der Entstehung eines Sonnensystems. Zuerst gibt es Sternenstaub, an den sich immer mehr Teilchen anheften und damit wächst der „Staubball“ irgendwann auf Asteroidengröße an.

**Linus:** Wenn du einen Stern benennen könntest, wie würde er heißen?

**Michael:** Ich würde ihn Sabine nennen, so hieß nämlich meine Frau!  
Leider kann man Sterne nicht einfach so benennen. Aber Asteroiden darf man tatsächlich einen Namen geben, wenn man einen entdeckt. Man muss das mit Fotos oder Videos nachweisen.

### Michael, erklär doch mal...

- Asteroid -> große Ansammlung von Sternenstaub, der zu einem Festkörper ‚verklebt‘ unterscheidet sich in seiner Größe vom Asteroid (ist kleiner als ein Asteroid, bis ca. 10m Durchmesser)
- Meteoroid -> ist ein Meteoroid, der auf die Erde fällt (mit hellem Licht, also eine Sternschnuppe)
- Meteor -> der Stein/Fels, der auf der Erde gelandet ist
- Meteorit ->



### Merksatz zur Reihenfolge der Planeten:

Mein Vater Erklärt Mir Jeden Sonntag Unsere Neun Planeten.  
Merkur Venus Erde Mars Jupiter Saturn Uranus Neptun Pluto (der aber mittlerweile kein Planet mehr ist)



## Die drei kleinen Mäuse

Es waren einmal drei kleine Mäuse. Sie lebten alle in einem Mäuseloch.

Zwei von ihnen waren weiß, eine grau. Sie stritten sich darum, wer die Mutigste von ihnen wäre. Die weißen Mäuse ärgerten die graue

Maus und sagten: „Die graue Maus ist es auf jeden Fall nicht.“ Eines Tages

fragte die Mutter: „Ich hole Käse. Wer kommt mit?“. Alle Mäuse riefen: „Ich! Ich!“. Also gingen sie.

Auf dem Weg zur Speisekammer trafen sie den Kater. Er schlief. „Passt auf, dass er nicht wach wird!“, flüsterte die Mutter.

Da piepste eine weiße Maus: „Ich habe Angst!“. Also gingen die anderen ohne sie weiter. Etwas

später waren sie bei der Tür der Speisekammer. Überall lagen Mausefallen. „Das ist mir zu

riskant!“, fiel eine weitere weiße Maus. Also musste die Mutter mit der grauen Maus alleine

weitergehen. Als sie bei dem Käse waren, nahmen sie sich so viel mit, wie sie konnten. Als sie

wieder zuhause waren, saßen die weißen Mäuse schon hungrig am Tisch. Alle bekamen etwas vom Käse, aber die graue Maus bekam das größte Stück.

„Wieso bekommt die graue Maus das größte Stück?“, fragte eine weiße Maus. Die Mutter

antwortete: „Weil sie die Mutigste von euch ist und mir heute am meisten geholfen hat.“ Von da an

ärgerten die weißen Mäuse nicht mehr die graue Maus, denn sie hatten etwas Wichtiges gelernt:

**Es kommt nicht auf das Äußere an, sondern auf das Innere!**

Luis, 4a



## Ein Flug im Flugzeug

Wenn man fliegt, dann ist es spitze,  
wenn man rausschaut, ist es cool.

Es gibt eine Flugtoilette,  
und es gibt 'nen Cockpit-Stuhl.

Doch ist dann der Flug zu ende,  
ist es schade und nicht toll.  
Denn von solchen coolen Flügen,  
kriegt man nicht den Hals voll.

Luis, 4a

## Die wundersame Tomate

Es war einmal eine lilane Tomate. Sie wuchs in einem kleinen Garten. Der Garten gehörte Herrn Schmidt. Als er die lilane Tomate sah erschrak er sich so sehr, dass er ins Haus lief. Er guckte in Büchern nach, aber er fand keine lilane Tomate. Eines Tages wurde die Tomate blau. Herr Schmidt erschrak sich noch mehr und guckte wieder in die Bücher, aber abermals fand er keine blaue Tomate. Irgendwann wurde auch die anderen Tomaten blau. Herr Schmidt ging zur Bücherei um in anderen Büchern nach zu gucken, wieso das passierte. Endlich fand er eine Tomatenkrankheit, die andere Tomaten blau, lila oder gelb machen. Im Buch stand, dass man die blauen Tomaten nicht anfassen soll und wenn sie gelb geworden sind in die Erde stecken soll. Das machte Herr Schmidt. Nach zwei Wochen in der Erde hatten sich die Tomaten zur leckeren Kartoffeln verwandelt. Herr Schmidt machte sich ganz viele Bratkartoffeln!

Ena Kawase 2a



# Das Engelsmuseum ist ein Besuch wert

Ich muss euch sagen, „ich war überwältigt wie viele Engel es gibt!“  
Seit 2015 hat das Museum seine Türen für Jedermann geöffnet. Engel in allen Farben und Formen sowie aus verschiedenen Bereichen konnte ich hier bestaunen. Durch die riesige Engel-Sammlung von Herrn Johann Fischer aus Kürten-Engeldorf, konnte dieses Museum in dem historischen Gebäude „Alte Schlosserei“ entstehen. Es ist sogar auf Grund seiner Größe bereits ins Guinness Buch der Rekorde als „größte Engelsammlung der Welt“ eingetragen. Wusstet Ihr das?

Wollt Ihr so wie ich das Museum besuchen?

Dann findet Ihr es unter folgender Adresse:

Engels-Platz 7, 51766 Engelskirchen,  
direkt neben dem Rathaus!

Greta, 3a



## Odysseum in Köln

Das Odysseum ist in Köln Kalk! Es ist ein spannendes Abenteuer-Museum. Ein Kennenlerticket kostet pro Person 12,90€ für 90 Minuten. Ein Tagesticket kostet 24,90€.

Das Odysseum ist für jeden sehr gut geeignet. Feiert doch auch mal euren Geburtstag im Odysseum, das habe ich auch gemacht.

Viel Spaß, euer Nathan

# MARINEMUSEUM

In den Osterferien bin ich mit meinem Papa ins

Marinemuseum nach Wilhelmshaven in Niedersachsen

gefahren. In dem Museum kann man die Geschichte der deutschen Marine erleben. Es gibt zu allen Zeiten Berichte und Bilder.



Zum Beispiel vom 1. und 2. Weltkrieg und dem Unfall auf der Gorch Fock. Es sind auch ein paar echte Kriegsschiffe ausgestellt, die wir betreten durften. Es gab ein Versorgungsschiff. Dieses versorgt die Kriegsschiffe mit Essen, Getränken und Benzin auf hoher See im Einsatz. Kleine Kanonenboote, die aussahen, wie Yachten standen dort auch. Das Beste war das U-Boot. Hier war alles sehr sehr eng und die Soldaten mussten sich sogar zu zweit ein Bett teilen.

Mit dem größten ausgestellten Schiff ist mein Vater sogar als Soldat selbst mitgefahren. Es war das Schlachtschiff Mölders. Mein Papa konnte mir vieles über das Schiff erzählen. Darunter auch ein paar witzige Geschichten.

Er hat so gut erzählt, dass sich sogar andere Touristen uns angeschlossen haben und Papas Geschichten zugehört und Fragen gestellt haben. Ich konnte auch sehen, wo mein Papa gearbeitet hat. Die Soldaten haben teilweise in einem Zimmer mit bis zu 60 Betten geschlafen. Also dort haben früher echt 60 Soldaten zusammen in einem Raum geschlafen. Die Betten waren mit Aufklebern vollgeklebt. Die waren aus den Verpackungen von Duplo und Hanuta und zeigten meistens Fußballspieler. Ein paar hatten aber auch nackte Frauen auf den Schrank geklebt (eklig). Das Schiff war sehr interessant und toll. Ich selbst würde nicht gerne darauf stationiert sein. Alles ist so eng und aus Metall und es gibt irgendwie nur die Farbe Grau. Gruselig war auch, dass es keine Fernseher und kein Internet gab. Ich frage mich, wie mein Vater es dort ausgehalten hat, ohne verrückt zu werden. Vor allem, da er oft erzählt, dass er bis zu 6 Monate am Stück auf dem Schiff war.

Das Schiff hatte sogar Raketen, die es vom Meer aus abschießen konnte. Auch die Kanonen am Bug und Heck waren sehr groß und beeindruckend. Auf den Raketen waren von außen noch Aufkleber drauf von Yosemite Sam aus dem Zeichentrick Bugsbunny. Die Soldaten fanden es lustig, weil Sam den Coyoten auch immer mit Raketen gejagt. Auf der Schiffbrücke haben wir sogar noch ein Foto entdeckt, auf dem die Kameraden von meinem Papa mit abgebildet waren. Es war ein spannender und lustiger Ausflug.

Wer von euch mal in der Nähe von Wilhelmshaven ist, sollte unbedingt das Museum besuchen.

Eure Emma 4b



# ZAUBERTINTE

Ihr braucht:

- \* Backpulver
- \* eine Wärmequelle
- \* weißes Papier
- \* oder Saft aus blauen Trauben
- \* Wasser, Pinsel



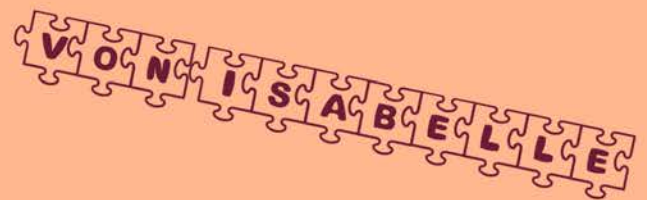
Mischt zu gleichen Teilen Wasser und Backpulver. Schreibe damit auf ein weißes Papier und lass die Schrift trocknen. Um die Schrift lesen zu können, halte das Papier gegen eine Wärmequelle. Oder du streichst mit einem Pinsel mit dem blauen Traubensaft über das Papier. Dann kannst du die Geheimschrift erkennen.

Nathan, 3b

## Bastelanleitung Puzzle

Du brauchst:

- Stifte
- Schere
- Ein Blatt Papier



Anleitung:

Such dir ein Bild aus und male es.



Schneide das Bild in Stücke, aber mach sie nicht zu klein.



Dann kannst du es zusammenpuzzeln.





# Fensterbild-Dekoration

## Benötigte Sachen für die Dekoration

- Schere
- Kleiner Ast
- Bunte Wolle
- Grillgabel
- Bunte Perlen
- Bunte Pappe
- Vogelschablonen



### 1. Pompons machen

Wolle um die Grillzange wickeln, ca. 20-30 mal, mit einem gleichfarbigen Faden zwischen den Gabelzinken die aufgewickelte Wolle fest zusammen binden. Vorsichtig von der Gabel abziehen, die Wollschlaufen mit einer spitzen Schere durchschneiden. Fertig! Davon macht ihr dann so viele wie ihr benötigt.



### 2. Pappvögelchen

Dazu könnt ihr euch eine Schablone machen oder frei Hand direkt auf bunte Pappe zeichnen und ausschneiden.

### 3. Perlen

Perlen auf einen Wollfaden ziehen, je nach gefallen.

Zum Schluss alles an den Ast festbinden und dann kann es auch schon ans Fenster.

Es sieht auch sehr gut als Wanddeko aus.

Viel Spaß beim Nachbasteln wünscht euch

eure Anika aus der 3a.





# WITZE

Wie nennt man den Flur eines Iglus?  
Eisdiele!

Was machen Vampirkinder  
auf einem Kindergeburtstag?  
Sarghüpfen!

Fritzchen kommt nach Hause und ruft: "Mama, ich habe mich heute als Einzige im Matheunterricht gemeldet!"  
Mama sagt: "Toll! Bei welcher Frage denn?"  
"Wer seine Hausaufgaben nicht gemacht hat!"

Sagt die eine Unterhose zu der Anderen:  
"Warst du im Urlaub, du bist so schön braun?"

Wo machen Chameleons Sport?  
In der Tarnhalle.

Was ist flüssiger als Wasser?  
Die Hausaufgaben! Denn die sind überflüssig :-)

Was ist grün und guckt durchs Schlüsselloch?  
Der Spionat!

Warum stehen manche Kinder in der Schule so oft auf? Weil sie nicht sitzen bleiben wollen.

Ein Fisch sagt zum anderen Fisch: "Kann ich mal deinen Kamm haben?" Da entgegnet der Andere: "Nein, du hast Schuppen".



Witzman von Noah

Ein Mädchen fragt die Apothekerin:  
"Warum muss man in der Apotheke immer so leise sein?"  
"Damit die Schlaftabletten nicht aufwachen".

Wie viel wiegt ein Pferd  
und ein Hund zusammen?  
Ein Pfund!

Ein Opa zeigt dem Busfahrer seine Fahrkarte. "Aber das ist ja eine Kinderkarte!" stellt der Busfahrer fest. Sagt der Opa: "Da können Sie mal sehen, wie lange ich auf diesen Bus gewartet habe!"

Sagt die Mama-Schnecke zu ihrem Baby:  
"Schatz, pass auf! In sechs Stunden kommt der Bus, also geh jetzt bitte nicht über die Straße!"

Witze gesammelt von Davin, Josi, Linus und Jakob



# BUCHVORSTELLUNGEN

## Iva, Samo und der geheime Hexensee

Ich möchte euch das Buch Iva Samo und der geheime Hexensee vorstellen.

Wir durften es im Deutsch-Unterricht und zu Hause lesen.

Dieses Buch handelt von einer Hexen und Hexerstadt. In dieser Stadt müssen alle Kinder mit 10 Jahren ein Naturpraktikum machen. Zu diesem Zweck bekommen immer 2 Hexenkinder einen See zugeteilt, den Sie beschützen müssen. Den Partner kann man sich aber leider nicht aussuchen.

In unserem Fall wurde Iva, die Hauptperson der Geschichte, anstatt mit Ihrer besten Freundin mit Samo für das Praktikum zusammengewürfelt. Iva und Samo mögen sich am Anfang des Buches überhaupt nicht. Zu allem Überfluss kommt ein berühmter You Tuber ausgerechnet zu ihrem See.

Dort dreht er Videos für seine Fans. Hierdurch kommen viele Menschen, um zu feiern, zum See und hinterlassen sehr viel Müll und Dreck. Die Hexenkinder und ein paar Menschenkinder versuchen den See sauber zu halten und zu beschützen. Leider ist es Ihnen allein nicht möglich.

In der Geschichte geht es darum, wie die Hexen und Menschen zusammen für die Erhaltung des Sees kämpfen. Es entstehen Freundschaften und Feindschaften. Die Kinder bestehen so manches Abenteuer.

Das Buch ist sehr spannend geschrieben, und es macht sehr viel Spaß zu lesen. Ich kann euch nur raten, es auch zu lesen. Das Ende ist überraschend toll.



Eure Emma 4b



## BITTE NICHT ÖFFNEN!

von Charlotte Habersack

**"Bitte nicht öffnen"** steht auf dem geheimnisvollen Paket, das Nemo vom Postboten Franz Ach in jedem Band bekommt. Doch daran hält er sich nicht und packt ein lebendig gewordenen Spielzeug aus, das für mächtig Ärger sorgt.

Nemo und seine Freunde Fred und Oda müssen dieses Spielzeug seinem Besitzer zurückbringen, damit die Stadt Boring wieder normal wird.

**Das sind die verschiedenen Spielzeuge und ihre Eigenschaften:**

- 1) Icy Ice Monster -> es schneit im Hochsommer
- 2) Schleimi Schleimmonster -> Schleimregen
- 3) Vampirania -> Tag und Nacht stockdunkel
- 4) Magic -> Boring stinkt nach Erdbeerbrause
- 5) Robby -> alle sind schwerelos

Wir empfehlen euch alle Bücher dieser Reihe, weil man sich beim Lesen sehr gut entspannen kann und weil es sehr spannend, aber auch sehr witzig ist.

Liebe Grüße Nathan, 3b und Olivia 3a

## Zippel, das wirklich wahre Schlossgespenst

von Alex Rühle

**Zippel ist ein (Tür)-Schlossgespenst, er ist witzig und gut im Reimen**

**Weitere wichtige Personen der Geschichte sind:** Paul, Frau Wilhelm und andere „Awachsana“

**Es geht um:** Freundschaft, Witz und Reim, alte Türschlösser

**Was mir an dem Buch besonders gut gefällt und warum Du es unbedingt lesen solltest:**

Es ist witzig, spannend und etwas außergewöhnlich.  
Zippel Zefix ist cool!

Zippel gibt es auch als Hörbuch von Katharina Thalbach gelesen



Jakob, 1b



# TIPPS FÜR DIE SOMMERFERIEN

- \* Minigolf spielen
- \* Eis essen
- \* schwimmen gehen
- \* Tassenkuchen backen
- \* wasserbombenschlacht
- \* mit dem 9€-Ticket durch Deutschland fahren
- \* durch den Rasensprenger laufen
- \* Picknick an der Agger
- \* Trampolin-Hochsprung-Wettbewerb
- \* Fussnägel bunt lackieren
- \* in die Aggertalhöhle gehen
- \* Postkarten schreiben
- \* weniger Zeit am Handy verbringen
- \* sich mit Freunden auf dem Spielplatz treffen
- \* Handstand auf der Wiese lernen
- \* im Heu schlafen
- \* Schaukeln, bis einem schlecht wird
- \* laut singen...

## 3a feiert Friedensfest



Der Krieg in der Ukraine macht uns allen sehr zu schaffen. Aber wir versuchen, das Beste daraus zu machen. Deshalb habe ich in unserem Garten eine Friedensfeier organisiert. Fast alle meine Freunde aus der 3a konnten dabei sein.

Wir hatten sehr viel Spaß und hoffen, der Krieg hört bald endlich auf!

Eure Josi, 3a

## COOLE SCHULE AUCH ALS VIDEO UND PODCAST!

[www.ggsruenderoth.de](http://www.ggsruenderoth.de)  
einfach Webseite besuchen  
oder QR-Code scannen!



Dort kannst du dir alle Folgen unseres Podcasts anhören und die neue Folge unserer "Coole Schule"-Nachrichten anschauen!

## Tschüss liebe Vierties!!!

Wir wünschen den SchülerInnen der 4. Klasse einen super Start auf der neuen Schule!

Unseren Redaktionsmitgliedern **Emma, Diego, Noah, Luis, Zoe und Jared** danken wir ganz besonders für ihre tolle Mitarbeit bei der "Coolen Schule"!

In der nächsten Ausgabe werden sie euch exklusiv von ihrem Neuanfang in der 5. Klasse berichten. Seid gespannt!



### die Redaktion:

Anika, Davin, Diego, Emma H., Emma K., Ena, Enia, Greta B., Greta N., Hannah, Isabelle, Jared, Jakob F., Jakob K., Josi, Lani, Lina, Linus, Luis, Mayla, Nathan, Noah, Olivia, Paula, Samuel, Sophia, Tiana, Zoe, Frau Nievelstein, Frau Gawlick, Frau Lang, Frau Mikoschek, Frau Gabel

## Ausblick auf die nächste Ausgabe:

- \* **Gewinner Fotowettbewerb**
- \* **Bundesjugendspiele**
- \* **Neues aus den Klassen 1-4**
- \* **Besuch auf dem Bauernhof, u.v.m.**